

Siebau ATS 24 / Novoferm NovoPort 1 Generation defektes bzw. gebrochenes Spiralkabel austauschen



3 x Schrauben Lösen



Gehäusedeckel abnehmen



**braunes Kabel
durchtrennen
(vom schwarzen Spiralkabel)**




**blaues Kabel
durchtrennen
(vom schwarzen Spiralkabel)**



schwarzes Spiralkabel entfernen und das blaue & braune kabel abisolieren



die beiden mit gelieferten Flachstecker aufquetschen



... und mit dem neuen Spiralkabel verbinden



die nicht benötigten dünnen Kabel abtrennen







Das Neue Kabel durch die Zugsicherung führen



Deckel wieder aufschrauben



die Kabel mit dem Westernstecker können ebenso an dem anderen Ende abgetrennt werden!



Lieferumfang:

**1 x Spiralkabel
Art-Nr 80800089**

2 x Flachstecker